

LIBRATONE

# Q ADAPT WIRELESS ON-EAR

## 取扱説明書



- アプリダウンロード
- 操作説明
- ブルートゥース接続
- 基本操作
- 状態表示
- 組合せ再生
- よくある質問

# アプリダウンロード



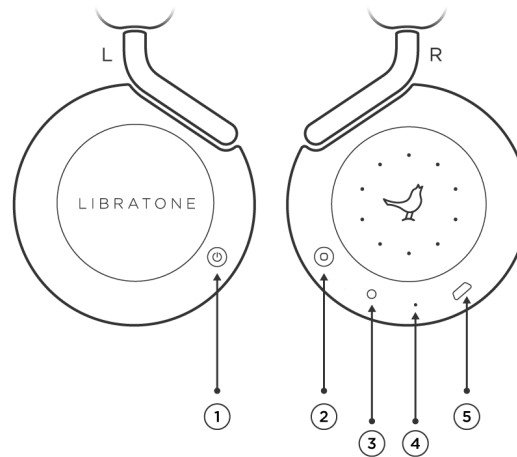
Apple ios



Android

\* Apple App StoreあるいはGoogle Playで  
'Libratone'を検索し、アプリをダウンロードします

# 操作説明



- ① 電源ボタン ② 多機能ボタン ③ アナログ入力端子  
④ 充電インジケータ ⑤ 電源入力端子

## 電源入力端子

充電中はインジケータが点滅し、  
充電が完了すると点灯します

## アナログ入力端子

3.5mmアナログ入力端子


オーディオケーブルを差し込むとBluetooth  
からの音楽再生は停止します。

# Bluetooth接続



## 1.電源ボタン

電源ボタンを押します  
ナイチンゲールアイコンが光るまで  
長押ししてください



## 2.設定モードにアクセスします

初期設定時は自動的に設定モードに入り、  
インジケーターが左右交互に点滅します

\* 多機能ボタンを2秒長押しすると  
自動的に設定モードに入ります


## 3.デバイスを選択します

お使いの携帯電話のBluetoothデバイス  
リストから Libratone Q ADAPT On Ear を  
選択してください

## 4.接続を完了

接続が完了するとインジケーターが  
2回点滅します。ヘッドホンで再生する  
準備が出来ました

# 基本操作



- ① タッチインターフェース
- ② 状態指示ライト

## ボリュームコントロール

指先をタッチパネル上で時計回り、反時計回りになぞると  
ボリューム調整が出来ます



## 再生と通話制御

指先を合わせ、軽くタッチすると 再生/一時停止及び  
通話応答/終了が出来ます

ダブルタッチで次の曲へ

長押しするとSiriを開始/通信を切断します

(ヘッドホンがiOSデバイスのBluetoothに接続されている場合)

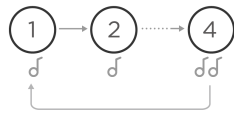
\*指をあわせてタップすると、より正確で簡単に操作ができます

# HUSH



手のひらでタッチインターフェイス全体をカバーすると音量を下げることができます  
ヘッドホンを外すことなく、周囲の音を聞くことができます  
もう一度同じ操作をすると元に戻ります


## 周囲音調節



多機能ボタンを押し、周囲音のレベルを調整します  
(CityMix™)



## バッテリー残量表示




電源が入ってる時に電源ボタンを短押しすると  
バッテリー残量が表示されます



# 状態表示

## ナイチンゲールアイコン




演奏時は全点灯し  
一時停止時には半点灯します

ゆっくりと点滅している時は接続していません

早い点滅は電話着信あるいは1台追加組合せ待ち

## ボトムライト



連続点滅は充電残量が少ない状態です

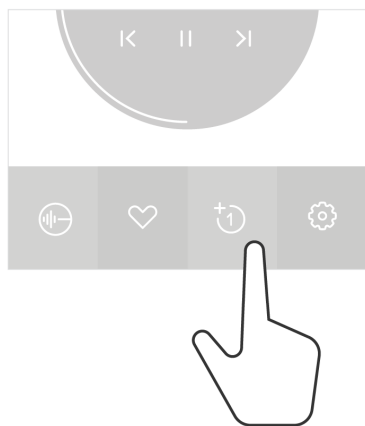
連続して3回点滅の場合は充電残量不足で起動できません

工場出荷状態では、ヘッドフォンを装着した時にはすべての表示ライトは消える設定になっていますが、この設定はアプリを使って変更することができます。



# 組合せ再生

## 2台同時再生



アプリの中のスピーカー画面で'PLUS 1'をクリックし、指示に従って操作すると2台のスピーカーで同時再生ができます

# よくある質問

## 再生中の音楽が中断したりノイズが発生する原因は？

電波をさえぎるものが無い環境で、約10メートルの範囲内は使用できますが、距離が離れたり電波が弱い場合などは再生中の音楽が中断したりノイズの原因となります

## 既にペアリングされた携帯が接続できなくなりました

接続ができない場合は、携帯電話のBluetoothデバイスリストからヘッドホンを一旦削除し、再セットアップを行ってください

多機能ボタンを2秒間長押しし、お使いの携帯電話のBluetoothデバイスリストでON EARを探して選択してください

## 2台の携帯電話を持っていますが、 同じヘッドホンに接続できますか

2台の携帯電話とペアリングされている場合は、単に接続する携帯電話でBluetoothデバイスリストからヘッドフォンを選択すると接続ができます

## 15分以上音楽の再生や操作がない場合、 自動的に電源オフになります

充電ケーブルで充電されていない時は、消費電力を節約するために、15分以内に音楽の再生や操作をしない場合は、ヘッドフォンの電源が自動的に切れます

\* この「ユーザーマニュアル」はすべてのブルートゥース対応の携帯、タブレットなどに適用されます

# 製品仕様

製品名	Libratone Q ADAPT
ドライバー	2*40mm
感度	102dB@1mW,1kHz
周波数応答範囲	20～20kHz
ノイズキャンセルレベル	最大低減30dB
オーディオ入力	ブルートゥース,アナログ入力
再生時間	約20時間
充電時間	<3時間
質量	215g